

2025

# DATA BOOK & 入学試験要項

クラス制	P1
教育の特色	P2
卒業生の進路状況	P3
大学合格状況	P3
令和6年度入試 日本大学推薦合格状況	P5
日本大学の推薦入学制度	P5
日本大学について	P6
高大連携キャリア教育実践プロジェクト	P6
教育課程	P7
出身中学校別在籍状況	P8
納付金等	P9
奨学生制度	P9
Q&A	P10
本校への通学	P11
主要バス乗場案内図	P11
シャトルバス・スクールバスでの通学	P12
令和7年度 入学試験要項	P13
イベント	裏表紙



佐野日本大学高等学校

## NEW クラス制 (令和7年度入学生より)

「叶えたい未来はここから始まる！」…本校のキャッチフレーズを実現させるクラス制です。1年次は、αクラス、特別進学クラス、スーパー進学クラス、N進学クラスに在籍します。高校1年という早い段階から付属校である本校独自の高大連携プログラムを体験し、将来の自分自身のキャリアについて未来像を描きます。2年進級時には、各生徒の進路志向、学習状況別にクラスを選択し学びを深めます。さらに3年進級時にもクラス選択が可能なので、最短距離で自分の「叶えたい未来」に向かいます。

### 1年次

#### N進学クラス (Nクラス)

日本大学への進学と日本大学との高大連携を象徴したクラスです。キャリア教育実践プロジェクトの効果を最も体感できるクラスです。付属校の特徴を活かし、安心して学習や部活動などに取り組むことができます。

#### スーパー進学クラス (Sクラス)

国公立大学、難関私立大学、日本大学への幅広い進路選択ができるクラスです。日本大学付属校としての進学の優位性と進学校としての進路実現の両面を併せ持つクラスです。

#### 特別進学クラス (Tクラス)

難関国公立大学や難関私立大学をはじめ、日本大学医学部や歯・薬学部などの難関学部への現役合格を目指すクラスです。放課後の時間を有効活用して、部活動と学習を両立することも可能です。

#### αクラス

東大・京大・国公立大学医学部など最難関大学への現役合格を目指すクラスです。少人数のクラス編成、ハイレベルの授業、きめ細やかな指導体制が特徴です。αクラスの生徒は全員3年間学業奨励学生が継続されます。

※日本大学への推薦は医学部のみ可能です。

#### 佐野日大 高大連携キャリア教育実践プロジェクト

- 日大DAY…日本大学「全学部」学部長等による講演会  
(全1年生、2・3年生希望者が参加)
- 日本大学各学部を訪問し、授業等に参加
- 日本大学各学部の教授等が来校し、講義や実習等を行う

深く学んで自分を知る  
×  
大学を体験する  
||  
自分の夢を見つける！

#### 大学での学びを徹底追究

Nクラス

Sクラス

Tクラス

αクラス

### 2年次

2年進級時に、「やりたいこと」を追求するクラス選択

日本大学

進学型カリキュラム

私立大学

進学型カリキュラム

国公立大学

進学型カリキュラム

αクラス

最難関大学対応

### 3年次

3年進級時に、「クラス」再選択可能

日本大学

進学型カリキュラム

私立大学

進学型カリキュラム

国公立大学

進学型カリキュラム

αクラス

最難関大学対応

全国の国公立大学・日本大学の各学部・学科等から最適な進路選択を可能に

## 教育の特色

### ● 学習指導について

#### ● 課外活動・講習

個別最適化学習  
課外授業  
スタディサプリ  
読書活動

#### ● 長期休暇中

校外セミナー(3泊4日)  
校内セミナー  
特訓ゼミ(国数英・地歴公理)

### ● 探究活動

一人1テーマの探究活動を行います。自ら課題を設定し、解決に向けて情報を収集・整理・分析し、まわりの人とディスカッションしながら課題解決のための糸口を探っていきます。探究内容をスライドにまとめ発表を行います。

### ● キャリア教育について

[高大連携キャリア教育実践プロジェクト] ※詳しくはP6を参照

- ・日大DAY
- ・日本大学各学部を訪問
- ・日本大学各学部の教授等が来校し講義や実習を行う

### ● 生徒理解

- ・二者面談
- ・諸検査
- ・適性診断テスト
- ・hyper-QU

### ● 国際交流プログラム ※社会情勢等の理由により、内容が変更になる場合があります。

#### ● 姉妹校・交流校提携(5カ国7校)

中 国 … 月壇中学  
イ ギ リ ス … キングエドワード6世校  
                  ストラトフォードガールズグラマースクール  
ニュージーランド … タマテア高校  
ハンガリー … フンファルビ・ヤーノシュ高校  
ア メ リ カ … グレシャム高校  
                  カンザス大学

#### ● 海外短期留学

イギリス短期海外研修(12日間)  
ハンガリー・オーストリア研修(9日間)  
ケンブリッジ大学サマープログラム【日本大学主催】(18日間)  
ケンブリッジ大学イースタープログラム【日本大学主催】(18日間)  
月壇中学研修(6日間)  
グローバルリーダー育成アメリカ研修(New)  
ドイツサッカー研修(New)

#### ● 短期交換留学

キングエドワード6世校  
ストラトフォードガールズグラマースクール

#### ● ニュージーランドターム留学(約3カ月間)

ニュージーランド北島にある都市ネーピアで、ホームステイをしながら現地校に通います。現地の文化や生活を体験することにより、語学力・人間性・国際感覚を磨き、世界で活躍できる力を養います。

#### ● 中国語講座

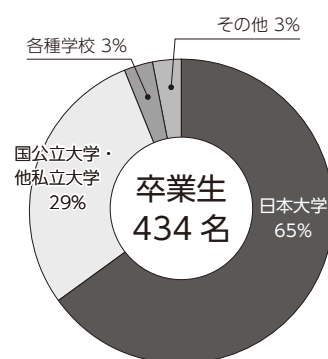
#### ● 国際探究プログラム

世界中の国や地域の人々の文化や価値観が多様であることを理解、受容できるようになるための探究活動プログラムです。活動を通して国際交流についての関心を高めます。



## 卒業生の進路状況

卒業	卒業生数	日本大学	佐野日本大学短大	国公立大学 他私立大学	他短期大学	専門学校	就職	その他
令和6年3月	434	282	1	122	2	15		12
令和5年3月	432	252	2	139	2	21	2	14
令和4年3月	383	228	6	132		14		3
令和3年3月	495	293	3	167	3	12	2	15
令和2年3月	473	312	2	132	1	14		12



## 大学合格状況

(1) 現役大学合格率 **98.3%** (令和6年度入試)

(2) 日本大学の合格状況

学部	年度	令和6年度入試	令和5年度入試	令和4年度入試	令和3年度入試	令和2年度入試
日本大学合計		425	364	377	390	432
法学部		36	30	20	33	43
文理学部		57	43	42	39	42
経済学部		48	28	25	25	28
商学部		42	21	18	21	25
芸術学部		16	10	3	3	7
国際関係学部		24	31	19	17	16
危機管理学部		5	5	5	5	2
スポーツ科学部		3	4	1	4	3
医学部					2	3
歯学部		3	3	2	1	3
松戸歯学部		5	6	6	3	2
理工学部		41	40	79	75	83
生産工学部		47	59	58	67	67
工学部		32	36	34	36	46
生物資源科学部		55	33	47	49	42
薬学部		9	5	10	6	13
短大(三島)		1	4	3	2	
短大(船橋)		0	2	4	2	1
医学部附属看護専門学校		1	1			3
歯学部附属歯科衛生専門学校						
松戸歯学部附属歯科衛生専門学校						3
通信教育部			3	1		

### (3) 国公立大学の合格状況 (大学校含む)

合格校	年度	令和6年度入試	令和5年度入試	令和4年度入試	令和3年度入試	令和2年度入試
国公立大合計		47	35	35	46	30
東京大			1		4	
東北大		1		2		2
大阪大				1	1	
東京工業大			1			
筑波大		2	1	1	2	1
東京都立大		1				
東京外国語大		1				
東京医科歯科大		1				
東京学芸大		1	1	2		1
横浜国立大		1	1		1	
千葉大				1	1	
山形大		1	2		1	
秋田大		1		2	1	
福島大		1			1	1
宇都宮大		1	1	1	4	3
群馬大		5	1	3	4	2
埼玉大		1	1	1		2
新潟大		2	1	1	1	

合格校	年度	令和6年度入試	令和5年度入試	令和4年度入試	令和3年度入試	令和2年度入試
静岡大					1	
信州大		1		1	1	2
金沢大			1			
広島大			1			
愛媛大		1				
鹿屋体育大		1		1	1	1
名古屋工業大			1			
国際教養大		1			1	1
高崎経済大		6	2		4	1
群馬県立女子大			1			1
群馬県立県民健康科学大					1	
前橋工科大		2		4	1	1
埼玉県立大				1	2	
茨城県立医療大		1				
横浜市立大				1	1	
都留文科大		2	1		1	
防衛医科大学校			1	4	1	
国立看護大学校				1		
上記以外の大学		12	16	7	10	11

### (4) 私立大学等の合格状況 (日本大学を除く)

合格校	年度	令和6年度入試	令和5年度入試	令和4年度入試	令和3年度入試	令和2年度入試
私立大学等合計 (日本大学を除く)		253	198	209	280	231
慶應義塾大		2	4	2	6	1
早稲田大		1	4	2	4	1
上智大			1	2	2	
東京理科大		3	6	5	8	5
明治大		8	5		7	5
青山学院大		2		3	4	3
立教大		5	2	1	5	2
中央大		6	6	4	6	2
法政大		10	5	5	6	4
学習院大		2	1	1	1	2
明治学院大		3	4	2	4	4
芝浦工業大		12	3	6	8	3
成蹊大				4	1	
成城大		1	1			
順天堂大		2	2	2	1	
北里大				1	3	
亜細亜大		1	1	3	2	1
神奈川大		2			2	4
神田外語大					1	2
工学院大		1		2	3	1
国士舘大			1	1	2	1
駒澤大		5	5	2	1	
城西大		2	4	8	6	2
昭和			1			
専修大		3	4	1	2	2
大東文化大		3	2	1	2	3
玉川大		2		2	2	2
千葉工業大		29	6	1	1	16
帝京大		4	2	2	4	5
東海大		7	7	3	4	4
東京家政大		2	2	3	2	2
東京家政学院大			1		1	
東京経済大		2	3	4	1	1

合格校	年度	令和6年度入試	令和5年度入試	令和4年度入試	令和3年度入試	令和2年度入試
東京電機大		1		3		5
東京都市大				1	1	7
東京農業大		3	3	1	3	2
東邦大		2	1	2	1	1
東洋大		11	4	5	9	6
獨協大		3	1	6	5	3
日本体育大		1	5	3	2	1
文教大		3	1	4	10	3
武蔵大		1	3	2		1
共立女子大		1	2	3	2	5
学習院女子大			1			
昭和女子大					1	
女子栄養大		2		2	2	1
女子美術大					1	
津田塾大		1	1	3	3	1
東京女子大		3			2	
東京女子体育大					1	
日本女子大					2	
国際医療福祉大		2	2	6	1	3
昭和薬科大		2	1	1	1	
自治医科大			1	1	1	1
聖マリアンナ医科大					1	1
東京医科大						1
東京薬科大		2	3	2	3	2
東京歯科大		1				
獨協医科大		4	2	4	3	4
星薬科大		1			1	
明治薬科大		2		1		
関西学院大		1	1	1	2	1
近畿大		2			4	
同志社大		1	2	1	2	2
立命館大		1	1	2		1
上記以外の大学		82	80	82	114	101

# 令和6年度入試 日本大学推薦合格状況

(1) 日本大学進学希望者における日本大学進学率 **90.4%**  
(高3進路希望調査)

## (2) 学部別推薦合格者

<b>法学部</b>	<b>経済学部</b>	<b>スポーツ科学部</b>	<b>生産工学部</b>	<b>松戸歯学部</b>
法律学科 5	経済学科 24	競技スポーツ学科 0	機械工学科 2	歯学科 1
政治経済学科 6	産業経営学科 6		電気電子工学科 2	
新聞学科 3	金融公共経済学科 4		土木工学科 3	<b>生物資源科学部</b>
経営法学科 0	<b>商学部</b>	<b>理工学部</b>	建築工学科 5	バイオサイエンス学科 5
公共政策学科 6	商業学科 11	土木工学科 1	応用分子化学科 8	動物学科 4
第二部法律学科 0	経営学科 7	交通システム工学科 1	マネジメント工学科 5	海洋生物学科 2
<b>文理学部</b>	会計学科 9	建築学科 2	数理情報工学科 4	森林学科 8
哲学科 2	<b>芸術学部</b>	海洋建築工学科 2	環境安全工学科 8	環境学科 7
史学科 1	写真学科 1	まちづくり工学科 2	創生デザイン学科 3	アグリサイエンス学科 7
国文学科 4	映画学科 1	機械工学科 5	<b>工学部</b>	食品開発学科 1
中国語中国化学科 2	美術学科 0	精密機械工学科 0	土木工学科 4	食品ビジネス学科 0
英文学科 2	音楽学科 0	航空宇宙工学科 0	建築学科 5	国際共生学科 4
ドイツ文学科 2	文芸学科 3	電気工学科 2	機械工学科 4	獣医保健看護学科 3
社会学科 3	演劇学科 0	電子工学科 1	電気電子工学科 6	獣医学科 1
社会福祉学科 2	放送学科 1	応用情報工学科 1	生命応用化学科 3	<b>薬学部</b>
教育学科 3	デザイン学科 1	物質応用化学科 3	情報工学科 2	薬学科 4
体育学科 1	<b>国際関係学部</b>	物理学科 1	<b>医学部</b>	<b>短大看護歯科専門等</b>
心理学科 1	国際総合政策学科 10	数学科 1	医学科 0	短大看護歯科専門等 2
地理学科 2	国際教養学科 8	地球科学科 0	<b>歯学部</b>	
地球科学科 0	<b>危機管理学部</b>	数学科 2	歯学科 2	
数学科 2	危機管理学科 3	情報科学科 3		
情報科学科 3		物理学科 1		
物理学科 1		生命科学科 1		
生命科学科 1		化学科 2		
化学科 2				<b>合計 280名</b>

## 日本大学の推薦入学制度

### 基礎学力到達度テスト

日本大学に推薦で入学するための試験が「基礎学力到達度テスト」です。このテストによる推薦は全学部全学科が対象です。このテストの結果が希望する学部学科の推薦基準を満たしていれば、出願することが可能で、その後の小論文や面接などの結果を総合して合否を決めることになります。付属高校生全員が、3年間に計4回受験します。

### 基礎学力選抜の流れ

	1回目	2回目	3回目	4回目
時期	1年生 4月	2年生 4月	3年生 4月	3年生 9月
内容	中学生 終了まで	1年生 終了まで	2年生 終了まで	3年生 終了まで

この3回の試験結果を評価対象とする

希望する学部の基準を満たしていれば出願可能

※国公立大学との併願受験が学部によって可能です。



# 日本大学について

## 幅広い進路選択

創立130年を越えた日本大学は、16学部86学科を擁する日本最大の総合大学です。研究分野は文系・理系を問わず広範囲にわたります。佐野日本大学高等学校は日本大学の付属校であり、推薦入学制度を活用し毎年多くの生徒が日本大学へ進学しています。本校では充実した教育環境の中で自分の適性を見極めながら、将来についてじっくり考えることができます。

- |         |         |
|---------|---------|
| 法学部     | 理工学部    |
| 文理学部    | 生産工学部   |
| 経済学部    | 工学部     |
| 商学部     | 医学部     |
| 芸術学部    | 歯学部     |
| 国際関係学部  | 松戸歯学部   |
| 危機管理学部  | 生物資源科学部 |
| スポーツ科学部 | 薬学部     |



■法学部



■文理学部



■経済学部



■商学部



■芸術学部



■国際関係学部



■危機管理学部 ■スポーツ科学部



■理工学部



■生産工学部



■工学部



■医学部



■歯学部



■松戸歯学部



■生物資源科学部



■薬学部

## 高大連携キャリア教育実践プロジェクト

大学の学部選びについて、生徒本人の適性と学問内容のミスマッチは大きな問題となります。そこで本校では総合大学の付属校としての「強み」を最大限発揮し、徹底した「キャリア教育」を行います。また生徒は「将来の夢」が決まることで、学習への意欲もより高まります。大学の教員と直接関わり実際に学問を体験することで職業観を明確にし、「なりたい自分」の具体化、「叶えたい未来」の実現に向けた教育を行います。

### ●【日大DAY】日本大学「全学部」学部長等による講演会実施(全1年生、2・3年生希望者)

日本大学16学部の学部長が本校に来校し講演会を行います。生徒は(一部重複した学部を除いて)ほぼすべての学部の講演会に参加し、あらゆる学問領域について基礎的な知識を得ることができます。

### ●日本大学各学部を訪問し、授業等に参加

各学部で行われる授業を実際に体験し、「大学生」の模擬体験をすることで、将来への意欲が高まります。

### ●日本大学各学部の教授等が来校し講義や実習を行う

それぞれの興味適性にもとづき、講演や授業で得た知識をさらに深化させます。大学進学への目標や職業観をより明確にし、2・3年進級時におけるカリキュラム選択や、その後の大学受験に向かう心構えを完成させます。

#### 【日大DAY】

令和6年4月に行われた各学部の講演会(実績)

<b>4月20日(土)</b>	<b>4月27日(土)</b>
法学部 文理学部	国際関係学部 スポーツ科学部
経済学部 商学部	理工学部 生産工学部
芸術学部	工学部 医学部
危機管理学部	生物資源科学部 薬学部
歯学部 松戸歯学部	

#### 高大連携教育科目等履修生制度(実施中)

本校在学中に日本大学入学後の単位を取得可能

<実施学部>

経済学部  
 法学部 } 令和6年度より実施  
 商学部 }

# 教育課程 (令和7年度予定)

		1年	2年								3年							
		αクラス 特別進学クラス スーパー進学クラス N進学クラス	αクラス 最難関大学対応	国公立大学 進学型カリキュラム		私立大学 進学型カリキュラム		日本大学 進学型カリキュラム		αクラス 最難関大学対応	国公立大学 進学型カリキュラム		私立大学 進学型カリキュラム		日本大学 進学型カリキュラム			
教科	科目	共通	文系	理系	文系	理系	文系	理系	文系	理系	文系	理系	文系	理系	文系	理系		
国語	現代の国語	2																
	言語文化	3																
	論理国語		3	2	3	2	3	2	3	2	3	2	3	2	3	2		
	古典探究		2	3	2	3	2	3	2	3	2	3	3	2	3	2		
	総合国語		2		2		2		2		2		2		2	2		
地理 歴史	地理総合	2																
	地理探究			3		3		3		4	4							
	歴史総合	2																
	日本史探究		④		④		④		4									
	世界史探究		④		④		④		4									
地歴演習																		
公民	公共		2	2	2	2	2	2	2	2	2	2	2	2	2	2		
	倫理																	
	政治・経済																	
	公民演習														6			
数学	数学Ⅰ	4																
	数学Ⅱ		4	4	4	4	4	4	4	4								
	数学Ⅲ																	
	数学A	2																
	数学B		2	2	2	2	2	2	2	2								
	数学C																	
数学演習																		
理科	物理基礎	2																
	物理			②		②		②							④			
	化学基礎		2	2	2	2	2	2	2	2								
	化学			2		2		2								4		
	生物基礎	2																
	生物			②		②		②							④			
理科演習																		
保健体育	体育	2	2	2	2	2	2	2	2	2	2	2	2	2	2	2		
	保健	1	1	1	1	1	1	1	1	1	1	1	1	1	1	1		
芸術	音楽Ⅰ	②																
	美術Ⅰ	②																
外国語	英語コミュニケーションⅠ	4																
	英語コミュニケーションⅡ		4	3	4	3	4	3	3	3					5	4		
	論理・表現Ⅰ	2																
	論理・表現Ⅱ		2	2	2	2	2	2	3	3								
英語演習																		
家庭	家庭基礎		2	2	2	2	2	2	2	2								
情報	情報Ⅰ	2																
総合的な探究の時間		1	1	1	1	1	1	1	1	1	1	1	1	1	1	1		
ホームルーム		1	1	1	1	1	1	1	1	1	1	1	1	1	1	1		
計		34	34	34	34	34	34	34	34	34	34	34	34	34	34	34		

※2・3年○は選択科目・1年□は選択するクラスにより決定

※日本大学進学型カリキュラムの2・3年文系地理歴史・公民の選択は、左から世界史・日本史・地理・公民クラス

※2年次から3年次のクラス選択の一部には、補充学習が必要です。



# 出身中学校別在籍状況

地区	学校名	1年	2年	3年	計											
栃木県	佐野	城東	4	2	5	11										
		西	6	8	4	18										
		南	6	11	7	24										
		北	3	9	2	14										
		赤見	0	3	2	5										
		佐野高等学校附属	0	1	0	1										
		田沼東	9	2	2	13										
		あそ野学園義務教育	8	4	5	17										
		葛生義務教育	2	0	2	4										
		第一	2	2	1	5										
		第二	0	3	4	7										
		第三	4	2	1	7										
		西	5	0	4	9										
		山辺	8	5	3	16										
協和	4	4	5	13												
足利	第一	坂西	1	2	1	4										
		北	4	2	2	8										
		毛野	4	1	1	6										
		愛宕台	3	0	1	4										
		白鷲大学足利	4	2	3	9										
		下都賀	野木	野木	4	1	1	6								
				野木第二	3	2	2	7								
				壬生	壬生	3	3	1	7							
					南大綱	1	0	1	2							
					栃木東	1	0	2	3							
					栃木	栃木西	3	6	1	10						
							栃木南	4	0	4	8					
							東陽	2	5	0	7					
							皆川	1	0	0	1					
吹上	0						2	1	3							
岩舟	0						3	0	3							
藤岡	1						0	2	3							
大平	1						5	1	7							
大平南	3						6	7	16							
西方	1	0	0				1									
小山	小山	1	2				0	3								
		小山第二	3	3			5	11								
		小山第三	7	8			4	19								
		豊田	1	0			1	2								
		関々田	0	1	1	2										
		桑	2	1	7	10										
		大谷	6	3	3	12										
		美田	3	1	2	6										
		小山城南	6	11	4	21										
		乙女	0	2	2	4										
		石橋	2	0	0	2										
		下野	国分寺	4	2	3	9									
				南河内	1	1	0	2								
				南河内第二	2	0	2	4								
宇都宮	陽南			1	1	1	3									
				雀宮	0	0	1	1								
				姿川	0	1	0	1								
				豊郷	1	0	0	1								
				一条	0	0	3	3								
				宮の原	1	0	0	1								
				旭	2	0	0	2								
				陽東	1	0	0	1								
				星が丘	3	1	0	4								
				泉が丘	0	2	1	3								
				清原	0	1	0	1								
		鬼怒	0	1	0	1										
		若松原	1	1	0	2										
		宇都宮大学附属	0	1	3	4										
古里	0	0	2	2												
鹿沼	鹿沼	南摩	0	0	1	1										
		大田原	0	0	1	1										
		塩谷	阿久津	0	1	0	1									
				日光	今市	1	0	0	1							
						東原	0	1	0	1						
						落合	0	1	0	1						
						河内	上三川	明治	0	1	0	1				
								真岡	真岡	0	1	0	1			
										真岡東	0	1	0	1		
										真岡西	0	1	0	1		
										大内	0	1	0	1		
										芳賀	益子	田野	0	1	0	1
												三島	2	2	1	5
												黒磯北	1	0	0	1
厚崎	0											0	1	1		
さくら	氏家											1	2	1	4	
群馬県	館林	栃木県合計	158									154	128	440		
		第一	8	2	3							13				
		第二	5	3	2							10				
		第三	4	2	5							11				
		第四	3	2	6	11										
		多々良	2	3	2	7										

地区	学校名	1年	2年	3年	計					
群馬県	邑楽	板倉	7	3	0	10				
		邑楽	2	4	0	6				
		邑楽南	1	0	1	2				
		大泉	西	0	0	1	1			
				北	4	7	1	12		
				南	2	0	0	2		
				明和	10	1	0	11		
				千代田	千代田	2	2	2	6	
						広沢	2	2	1	5
						桜木	3	1	0	4
						境野	0	0	2	2
						中央	3	1	2	6
						清流	0	1	0	1
						新里	1	0	0	1
樹徳	1					0	0	1		
大関々東	1					0	1	2		
笠懸	3					1	1	5		
笠懸南	2	1	2			5				
前橋	群馬大学共同教育学部附属	1	1			2	4			
		第一	0			0	2	2		
		第四	0			1	0	1		
		宮郷	1	0	0	1				
		境南	1	0	0	1				
		境西	1	0	0	1				
		あずま	0	0	1	1				
		太田	東	2	3	3	8			
				西	3	1	3	7		
				南	5	2	4	11		
				北の杜学園	2	2	0	4		
				毛里田	2	1	0	3		
				宝泉	0	0	2	2		
				強戸	1	0	1	2		
休泊	0			1	0	1				
城東	2			0	1	3				
城西	0			1	1	2				
旭	3			2	0	5				
尾島	2			2	0	4				
木崎	1			0	0	1				
生品	1			0	0	1				
綿打	1	0	0	1						
数塚本町	0	1	1	2						
ぐんま国際アカデミー	2	3	1	6						
高崎	大類	1	0	0	1					
		橋名	0	0	1	1				
		北	0	1	0	1				
		群馬県合計	98	58	55	211				
				埼玉	大谷場	0	1	0	1	
						田島	0	0	1	1
						三室	0	1	1	2
						桜木	0	1	0	1
						大宮八幡	0	0	1	1
						土呂	0	1	0	1
						川通	0	1	0	1
						城南	0	2	0	2
						城北	1	0	1	2
						岩槻	1	0	0	1
内谷	1					0	0	1		
北	0					1	0	1		
仲町	1					0	0	1		
里	0	0	1			1				
武南	1	0	0	1						
戸田	0	0	1	1						
新曾	0	0	1	1						
草加	0	1	0	1						
青柳	0	1	0	1						
朝霞	朝霞	第一	1	0	0	1				
		東	3	5	3	11				
		西	3	4	9	16				
		南	8	7	8	23				
		加須	加須東	6	5	2	13			
				加須西	3	2	2	7		
				加須北	1	0	0	1		
				昭和	6	10	5	21		
				加須平成	4	5	4	13		
				騎西	7	6	5	18		
				北川辺	4	1	3	8		
				大利根	2	1	0	3		
				行田	長野	3	1	1	5	
						太田	1	2	0	3
忍	4					1	1	6		
埼玉	1					0	0	1		
見沼	1					1	2	4		
行田	0					1	1	2		
西	1	2	1			4				
南河原	0	0	1			1				
富士見	1	1	6			8				
熊谷東	3	2	1			6				

地区	学校名	1年	2年	3年	計										
埼玉県	熊谷	奈良	0	0	1	1									
		大原	0	3	0	3									
		妻沼西	0	1	2	3									
		妻沼東	0	0	2	2									
		幸手	幸手	2	0	2	4								
				東	0	0	1	1							
				西	2	1	1	4							
				北蕨	杉戸	杉戸	0	2	1	3					
						広島	1	0	0	1					
						中央	1	0	0	1					
						東	0	0	1	1					
						久喜	久喜	4	4	2	10				
								久喜南	1	1	1	3			
								太東	2	3	0	5			
鷲宮	2							1	2	5					
鷲宮東	7							1	2	10					
鷲宮西	1							0	1	2					
栗橋東	1							3	5	9					
栗橋西	0	1	0					1							
昌浦	3	1	0					4							
春日部	5	0	3					8							
大沼	1	1	2	4											
春日部南	0	0	2	2											
東	0	1	0	1											
豊野	0	1	0	1											
緑	0	1	0	1											
大増	0	0	1	1											
葛飾	0	0	1	1											
江戸川	0	0	1	1											
越谷	大袋	1	3	0	4										
		中央	1	0	0	1									
		西	1	1	0	2									
		南	0	0	1	1									
		北陽	0	0	1	1									
		富士	1	0	0	1									
		千間台	1	0	0	1									
		大相模	0	1	0	1									
		南埼玉	宮代	百間	0	0	2	2							
				前原	1	1	3	5							
				白岡	篠津	1	3	3	7						
						南	1	0	1	2					
						蓮田	蓮田	0	1	0	1				
								黒浜	0	1	0	1			
蓮田南	1							0	1	2					
黒浜西	0							0	1	1					
鴻巣	川里							1	0	0	1				
								吹上	0	0	1	1			
								深谷	上柴	2	1	1	4		
										東	0	1	0	1	
										北本	0	1	1	2	
										本庄	本庄東	1	0	0	1
		本庄第一	1									0	0	1	
		松山	0									1	0	1	
		東松山	埼玉県合計	115	107							112	334		
				茨城	茨城							下館	1	1	1
						下館南	1					0	1	2	
						明野五葉学園	0					1	0	1	
						結城	結城					2	3	1	6
												結城南	2	2	1
結城東	2											2	0	4	
古河	古河第一											1	4	2	7
								古河第二	2			6	6	14	
								古河第三	5			7	3	15	
								総和	1			3	1	5	
								総和南	0	6	4	10			
								総和北	1	2	2	5			
								三和	1	0	0	1			
		三和東	0					0	1	1					
		三和北	1	0	1			2							
		猿橋	境	境第一	1			0	2	3					
				結城	八千代第一			0	1	0	1				
						東	0	0	1	1					
						桜川	岩瀬西	0	1	0	1				
								岩瀬東	0	0	1	1			
つくば	吾妻							0	0	1	1				
								谷田部東	2	0	0	2			
								みどりの学園義務教育	0	0	1	1			
								学園の森義務教育	0	1	0	1			
								守谷	御所ヶ丘	0	1	0	1		
										水戸	0	1	0	1	
										第三	0	0	1	1	
										大島	0	0	1	1	
										茨城	那珂湊	0	1	0	1
		河原市	1									0	0	1	
		十王	0	0	1							1			
		日高	0	1	0							1			
		友部	0	0	1	1									

地区	学校名	1年	2年	3年	計													
東京都	茨城	磯原	1	0	0	1												
		那珂	東海	1	0	0	1											
		茨城県合計	25	46	32	103												
				青森	八戸市立是川	0	0	1	1									
						宮城	名取市立第一	0	0	1	1							
								利府町立利府西	0	1	0	1						
								山形	酒田市立第四	1	0	0	1					
										福島	郡山市立安積第二	1	0	0	1			
												千葉	千葉市立松ヶ丘	1	0	0	1	
														千葉市立幕張本郷	0	1	1	2
														千葉市立稲浜	0	1	0	1
														船橋市立旭	1	0	0	1
														船橋市立宮本	0	0	1	1
														船橋市立葛飾	1	0	0	1
野田市立関宿	1													0	0	1		
東金市立西	1													0	0	1		
八千代市立菅田	0	0	1											1				
浦安市立浦安	1	0	0	1														
港区立高陵	1	0	0	1														
新宿区立四谷	1	0	0	1														
東京都立白鷲高等学校附属	1	0	0	1														
目黒区立東山	1	0	0	1														
大田区立大森第四	0	1	0	1														
大田区立上出雲	1	0	0	1														
世田谷区立上祖師谷	1	0	0	1														
世田谷区立站	0	0	1	1														
世田谷区立桜丘	1	0	0	1														
世田谷区立玉川	0	1	0	1														
世田谷区立松沢	0	1	0	1														
荒川区立第九	0	0	1	1														
練馬区立関	1	0	0	1														
葛飾区立奥戸	1	0	0	1														
江戸川区立葛西	0	1	0	1														
江戸川区立小松川第三	0	1	0	1														
江戸川区立松江第一	0	1	0	1														
府中市立府中第六	0	1	0	1														
町田市立金井	1	0	0	1														
あきる野市立秋多	1	0	0	1														
あきる野市立東																		

## 納付金等 (令和6年度参考)

※令和7年度については変更になる場合があります。

納付金			保護者等の世帯年収目安と就学支援金支給後の額		
			約910万円以上	約590万円～ 910万円未満	約590万円未満
入学手続時に 要する費用	入学手続金 200,000円 ①	入学金	100,000円	100,000円	100,000円
		施設設備費(前期分)	100,000円	100,000円	100,000円
入学後の費用	月額納付金 41,000円 (年額492,000円) ②	授業料(月額)	33,000円 (年額396,000円)	23,100円 (年額277,200円)	0円 (年額0円)
		就学支援金支給額(月額)	0円	▲9,900円 (年額▲118,800円)	▲33,000円 (年額▲396,000円)
		教育充実費(月額)	8,000円 (年額96,000円)	8,000円 (年額96,000円)	8,000円 (年額96,000円)
	その他 160,000円 ③	施設設備費(後期分)	100,000円	100,000円	100,000円
団体諸経費(年額)		60,000円	60,000円	60,000円	
初年度納付金(年額) ①+②+③			852,000円	733,200円	456,000円
2・3年次納付金(年額)			752,000円	633,200円	356,000円

※高等学校等就学支援金制度が変更された場合、この限りではありません。

### ■入学金にかかわる制度

入学科減免制度 【減免額】	④70,000円(非課税世帯) ⑤35,000円(保護者全員の都道府県及び市町村民税所得割の合算が100円以上257,500円未満)
兄弟姉妹入学金返還制度 【返還額】	⑥50,000円(入学者の兄弟姉妹が、入学時に佐野日本大学高等学校もしくは佐野日本大学中等教育学校に在籍している場合)

※入学金にかかわる制度は、④⑤⑥のいずれかから高い額が適用となります。

## 奨学生制度 (令和6年度参考)

※令和7年度については変更になる場合があります。

種別	特典内容	給付金額(年額)
第一種奨学生	入学金・施設設備費・授業料の負担額・教育充実費の給付	792,000円※
第二種奨学生	入学金・施設設備費の給付	300,000円
第三種奨学生	入学金の給付	100,000円

※就学支援金の支援が受けられない場合の給付金額になります。給付金額は授業料の負担額に応じて異なります。

### ■奨学生の資格について

αクラス(第一種奨学生)合格者	進級時に第一種、第二種の審査を行い資格の見直しを行います。
その他の奨学生合格者	進級時に審査を行い資格の見直しを行います。

※学業奨学生は、本校の指定する外部模擬試験をすべて受験する必要があります。

※硬式野球部に関して下記の日本高野連規定に準じます。

1. 人数…若干名(5名以下) 2. 学業が一定の水準を満たしており他の生徒の模範となる者 3. 出身中学校長の推薦のある者

## ● 学校生活について

## Q 土曜日の授業は？

原則、第二・四土曜日は休業日です。その他の土曜日は、4時間の午前中授業を実施しています。

## Q 食堂はありますか？

お弁当を準備していただくか、購買部で軽食やパンの購入が可能です。また、校内にセブンイレブンの自販機もあります。さらに、令和7年3月(予定)に食堂機能を備えたラーニングコモンズがオープンします。

## Q 学生寮はありますか？

強化指定部活動用の寮があります。入寮定員が決まっていますので、各部顧問にお問い合わせください。

## Q 修学旅行は？

本校では研修旅行と呼びます。2年生の冬に4泊5日で九州方面に行きます。(令和6年度参考)

## ● 学習について

## Q 長期休暇中の講習は？

校外セミナー(3泊4日)、校内セミナー、特訓ゼミがあります。

## Q 放課後等の課外活動は？

放課後には個別最適化課外授業、補習授業、空いた時間にスタディサプリと多くのプログラムがあります。

## ● 入試について

## Q 単願と併願の違いは？

本校の入試は、単願と併願があります。単願は本校を第一志望と考えている方、併願は他校を第一志望とし本校を併願校と考えている方が受験します。単願の方が合格しやすくなっていますのでご検討ください。

## Q 3教科、5教科の選択について

3教科、5教科とも総合点で判定します。5教科の場合は3教科、5教科の総合点の2段階(平均点の良い方)で判定します。

## Q 入試説明会や相談会への参加は必要ですか？

参加していなくても問題ありません。しかし、私立高校は各校それぞれ特色がありますので、入試イベントに参加し、学校の方針や教育内容を聞いておくことをお勧めします。個別相談をしていただくとさらに本校への理解が深まります。

## Q 併願合格者の手続きについて

併願合格の権利は、受験する各県の公立高校の一般試験の合格発表日までです。延納手続きの必要はありません。

## ● 大学の進路指導について

## Q 推薦制度について教えてください。

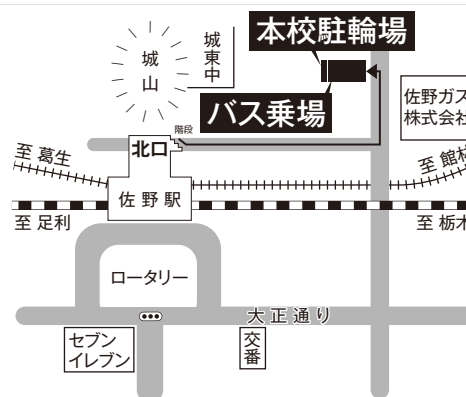
本校は日本大学の付属校なので、内部推薦制度が充実しており、毎年多くの生徒が日本大学に進学しています。また、日本大学以外の私立大学の指定校推薦枠も多数あります。

## ● 通学について

## Q 通学の方法は？

シャトルバス(登録制)、スクールバス(有料)、自転車通学があります(P12参照)。

1. シャトルバス(登録制)は、佐野駅北口 シャトルバス乗場(下図参照)から出ています。



2. スクールバス(有料)は各方面から出ています。利用人数に応じて配車していますので座って利用できます。
3. 自転車は、東武佐野線吉水駅と佐野駅から通学できます。両駅とも本校自転車置き場があり無料で利用できます。
4. 自転車通学者がシャトルバスに登録することも可能です。

## Q シャトルバス・スクールバス通学でも部活動はできますか？

できます。各部とも最終バスに乗れる時間で終了します。課外や行事なども最終バスに間に合うようにしています。ただし、強化指定部活動の一部は自転車通学を推奨しています。

## Q 下校シャトルバス・スクールバスの最終の時間は？

平日は18時20分です。15時50分から18時20分の間、また、土曜日に授業がある日は13時20分から16時10分の間、各路線運行していますので、好きな時間に利用できます。

## Q スクールバス通学者が遅刻する場合は？

電車の遅延など公共交通機関に問題があり遅刻する場合は、スクールバスが待機するかシャトルバス乗場にバスを配車します(臨時運行時は未登録でも利用できます)。通院など自己都合で遅刻する場合は、佐野駅から佐野市生活路線バス「さーのって号」を利用し登校できます。

## Q 休日のシャトルバス・スクールバスは？

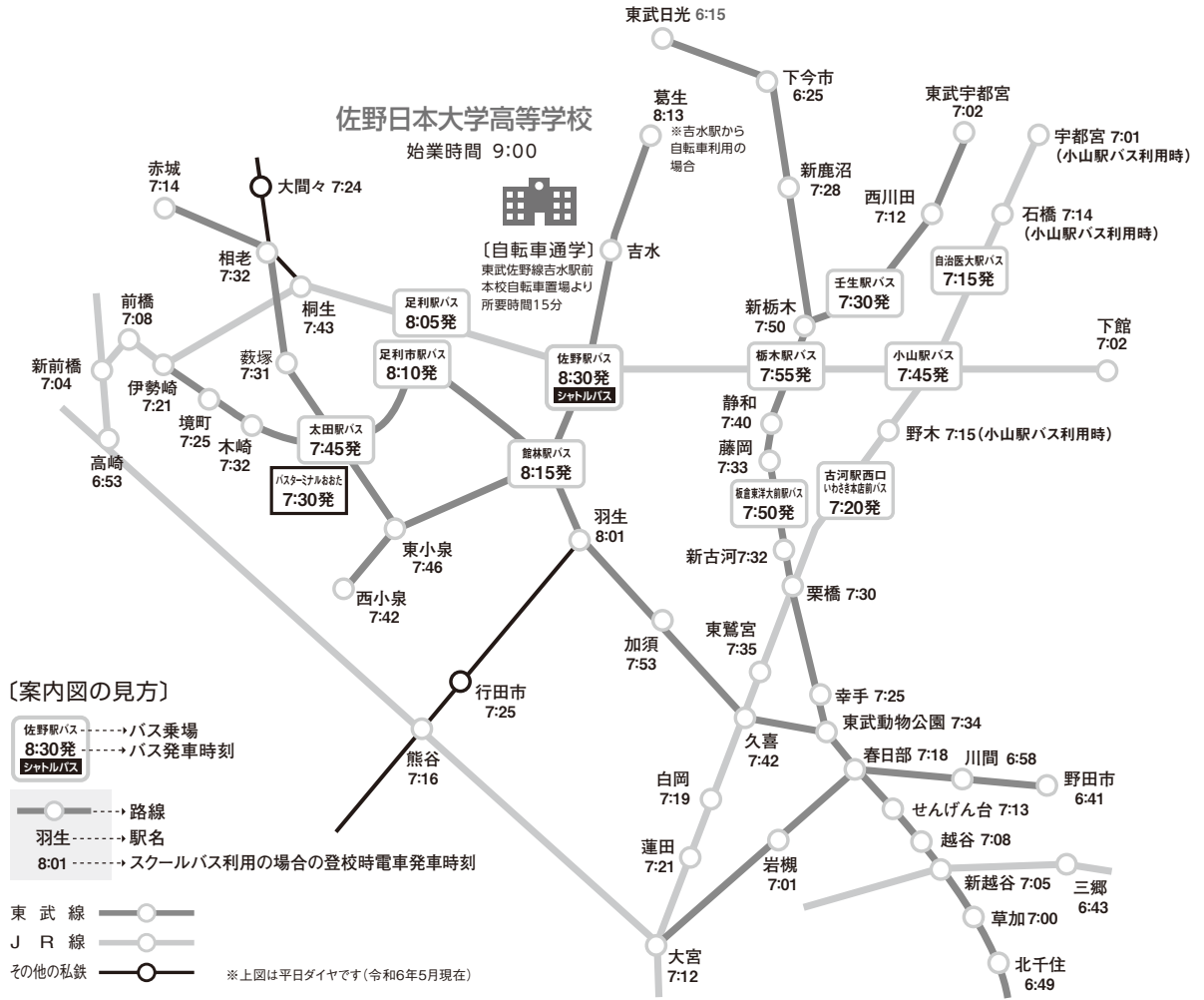
学校が休業日(日曜日、祝日、第二・四土曜日、学校が定めた休日)は運行しません。学校行事がある場合や夏休み等長期休暇中は運行します。

## Q スクールバスは回数券で利用できますか？

シャトルバス以外のスクールバス(有料)は、下校バスのみ回数券で利用できます。

※シャトルバスは登録制のため、回数券での利用はできません。

# 本校への通学



## ●主要バス乗場案内図

<p>佐野駅 シャトルバス乗場</p>	<p>足利市駅 南口ロータリー</p>	<p>足利駅 北口ロータリー</p>	<p>バスターミナルおおた</p>
<p>太田駅 南口バス乗場</p>	<p>館林駅 西口</p>	<p>栃木駅 南口ロータリー</p>	<p>小山駅 西口ロータリー</p>
<p>古河駅 西口いわさき本店前</p>	<p>板倉東洋大前駅 西口ロータリー</p>	<p>自治医大駅 東口ロータリー</p>	<p>壬生駅前</p>

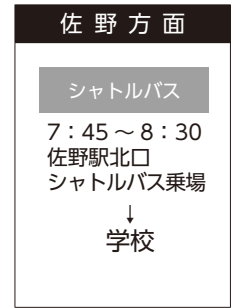
# シャトルバス・スクールバスでの通学

令和6年度(参考)のスクールバスの運行時刻です。運行経路および発車時刻は、毎年度、諸事情により変更の可能性があります。

## ●佐野シャトルバス(登録制)

登録制のため、利用には登録料15,000円(年度ごと)がかかります。登録後、ICチップ入りの乗車証が発行され、その年度内は何度でも利用できます。

- ・登校 7:45~8:30 佐野駅北口シャトルバス乗場
- ・下校 平日 15:50~18:20  
土曜日 13:20~16:10  
※10~30分間隔で運行しています。



## ●スクールバス(11路線)

スクールバスは以下の11方面から運行し、座席定員制で座れるのでゆったりと通学できます。下校バスは、平日15:50から18:20の間、また、土曜日に授業がある日は、13:20から16:10で運行していますので、各路線好きな時間に利用できます。

### ●登校バス

小山方面	小山・大平・岩舟方面	栃木・佐野方面	足利方面①	足利方面②	自治医大・壬生・吹上・葛生方面
7:45 小山駅西口 ↓ 学校	7:30 小山駅西口 7:50 ファミマ西水代 8:00 ファミマ岩舟 ↓ 学校	7:55 栃木駅南口 8:25 セブン佐野米山 ↓ 学校	8:10 東武足利市駅 ↓ 学校	8:05 JR 足利駅 8:20 セブン足利大月 ↓ 学校	7:15 自治医大駅東口 7:30 壬生駅 8:00 栃木市吹上 8:15 足利銀行 葛生支店前 ↓ 学校
館林方面	太田方面	太田・足利方面	板倉・佐野短大方面	古河方面	
8:15 館林駅西口 ↓ 学校	7:45 太田駅南口 ↓ 学校	7:30 バスターミナルおおた 7:55 足利堀里 ↓ 学校	7:50 板倉東洋大前駅 8:15 佐野短大 ↓ 学校	7:20 古河駅西口 いわさき本店前 ↓ 学校	

### ●下校バス

平日 15:50 ~ [最終バス] 18:20  
土曜日 13:20 ~ [最終バス] 16:10

### ●スクールバス乗車料金(1ヶ月) ※令和6年度参考

・小山駅西口	17,600円	・JR 足利駅北口	16,500円	・佐野日本大学短期大学	12,100円
・ファミリーマート栃木西水代店	16,500円	・セブンイレブン足利大月町店	12,100円	・JR 自治医大駅東口	19,800円
・ファミリーマート岩舟街道店	16,500円	・バスターミナルおおた	18,700円	・壬生駅西口	18,700円
・栃木駅南口	17,050円	・足利堀里ニュータウン南	16,500円	・栃木市吹上町交差点西	16,500円
・セブンイレブン佐野米山南町店	12,100円	・太田駅南口	18,700円	・足利銀行葛生支店前	12,100円
・館林駅西口	16,500円	・JR 古河駅西口いわさき本店前	17,600円		
・東武足利市駅	16,500円	・板倉東洋大前駅	17,050円		



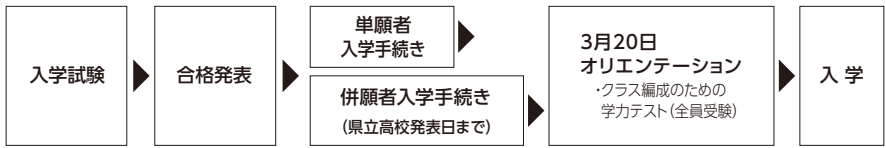
# 令和7年度 入学試験要項 2025

## 佐野日本大学高等学校

### 1. 募集人数

普通科 510名(男女)	
αクラス	30名
特別進学クラス(Tクラス)	120名
スーパー進学クラス(Sクラス)	160名
N進学クラス(Nクラス)	200名

### 入学試験から入学までの流れ



### 2. 試験当日の交通手段とスケジュール

#### ■本校(試験会場)までの交通手段

・全ての入試で、JR 両毛線・東武佐野線 佐野駅からシャトルバス(無料)を運行します。受験当日の詳細は、受験票および本校ホームページでご確認ください。

下車駅	シャトルバス乗場	シャトルバス運行時間
佐野駅 北口	佐野駅北口 シャトルバス乗場	7:00～8:00

下校時にも、シャトルバス(無料)を運行します。試験当日は、できるだけ公共交通機関およびシャトルバスを利用してください。やむを得ず自家用車を利用する場合は、係員の誘導に従い駐車してください。

#### ■試験当日のスケジュール ※試験会場は、7:15に開場します。

持ち物: ①受験票 ②HB 鉛筆3本以上 ※シャープペンシルはメモや計算にのみ使用可 ③消しゴム ④上履き ⑤昼食(5教科受験者のみ)

単願推薦、併願推薦、推薦ランクアップ(単願・併願)、一般入試(単願・併願) ※3教科受験者は英語の試験終了後に下校となります。

集合	諸注意	国語	数学	英語	昼食(5教科受験者のみ)	社会	理科
8:30	～9:10	9:20～10:10	10:30～11:20	11:40～12:30	12:30～13:10	13:20～14:10	14:30～15:20

#### SN推薦(国英型受験者)

集合	諸注意	国語	エントリーシート	英語
8:30	～9:10	9:20～10:10	10:30～11:20	11:40～12:30

#### SN推薦(数英型受験者)

集合	諸注意	エントリーシート	数学	英語
8:30	～9:10	9:20～10:10	10:30～11:20	11:40～12:30

### 3. 入学試験の出題範囲

教科	内容
国語	すべての単元
数学	「三平方の定理」、「標本調査」を除くすべての単元
英語	「英作文」を除くすべての単元(リスニングを含む)
社会	「地理」…すべての単元 「歴史」…すべての単元 「公民」…「私たちと国際社会の諸課題」を除くすべての単元
理科	「自然と人間」を除くすべての単元

### 4. 合格発表と入学手続き

#### ■各合格発表日の16:00にWebで発表します。

※合格発表日の後に入試結果通知と今後の手続きについての書類を中学校長宛に郵送します。中学校の先生から受け取ってください。

### 5. 入学手続き時の併願合格者のクラス変更について(希望制)

■併願推薦入試・推薦ランクアップ入試(併願)・一般入試(併願)で、αクラス・特別進学クラス(Tクラス)・スーパー進学クラス(Sクラス)に合格した者は、希望によりクラス変更が可能です。入学手続き時にお申し出ください。

合格区分	変更可能クラス
αクラス(第一種奨学生)	特別進学クラス(第一種奨学生)またはスーパー進学クラス(第一種奨学生)またはN進学クラス(第一種奨学生)
特別進学クラス(第二種奨学生)	スーパー進学クラス(第二種奨学生)またはN進学クラス(第二種奨学生)
特別進学クラス(第三種奨学生)	スーパー進学クラス(第三種奨学生)またはN進学クラス(第三種奨学生)
特別進学クラス	スーパー進学クラス または N進学クラス
スーパー進学クラス	N進学クラス

### 6. 入学手続き後のクラスのランクアップ制度について(希望制)

■オリエンテーション(3月20日)で実施する学カテスト(国数英)の成績により、入学試験で合格したクラスからランクアップが可能です。

希望する場合は合格通知に同封される「クラスランクアップエントリーシート」を入学手続き時に提出してください。

### 7. 入学金にかかわる制度(入学金減免制度・兄弟姉妹入学金返還制度)

■詳細は、オリエンテーション(3月20日)にて説明します。該当する方は、後日本校へ申請してください。

#### ◆各種検定(英検・漢検・数学検定)の入学試験における扱いについて◆

##### ■3級を取得している場合

- ・単願推薦入試、併願推薦入試の推薦の目安において、中学2年次または3年次の成績の順位をそれぞれ5ポイント優遇します(P14の8の②、④参照)。
- ・ただし、単願推薦入試のN進学クラス(Nクラス)希望者が特別活動等の内容で優遇される場合、検定との併用優遇はできません。
- ・単願推薦入試、併願推薦入試の推薦の目安において、中学3年次の5段階評定の合計基準を優遇します(P14の8の②、④参照)。
- ・ただし、単願推薦入試のN進学クラス(Nクラス)希望者が特別活動等の内容で優遇される場合、検定との併用優遇はできません。
- ・一般入試(第1回・第2回・第3回)の合否判定において優遇します。

##### ■2級以上を取得している場合(英検に限る)

- ・指定校推薦入試、SN推薦入試を除く入試において、奨学生合格判定において優遇します。

※各種検定を複数持っていても優遇は一つの場合と同じです。

※各種検定の優遇措置は、取得の有無が推薦書または調査書に記載された場合のみ行われます。

※αクラスに関しては、優遇はありません。



## 8. 推薦入試

### ■推薦入試の学業面の成績の目安について

- ・ 中学 2 年次または 3 年次の成績とは、2 年次の定期テスト（中間・期末）、実力テストにおける 3 教科（国数英）または 5 教科（国数英社理）の上位 2 回の校内順位の平均を在籍数で割った割合、および 3 年次も同様に算出した割合のうち上位のものを指します。
- ・ 中学 3 年次の 5 段階評定とは、通知表（1 学期、または 2 学期、または前期）、または調査書のいずれかを指します。

- 1 指定校推薦入試** ・ 本校指定の中学校に推薦枠を設定します。指定校推薦入試の合格者は、再受験できません。  
・ 詳細は、お通りの中学校にお問い合わせください。

学業面の推薦の目安（指定校推薦入試） ・ 次の (a)、(b) のいずれかに該当する者	
特別進学クラス（Tクラス）	(a) 中学 3 年次の成績が上位 25%以内の者 (b) 中学 3 年次の 5 段階評定において、5 教科の合計が 21 以上の者
スーパー進学クラス（Sクラス）	(a) 中学 3 年次の成績が上位 40%以内の者 (b) 中学 3 年次の 5 段階評定において、5 教科の合計が 18 以上の者
N 進学クラス（Nクラス）	(a) 中学 3 年次の成績が上位 55%以内の者 (b) 中学 3 年次の 5 段階評定において、5 教科の合計が 16 以上の者、または 9 教科の合計が 30 以上の者

- 2 単願推薦入試** ・ 学業および生活面の評価を重視し、合否判定をします。  
・ 学業面の成績の目安に該当するクラスを第 1 志望または第 2 志望とすることができます。

学業面の推薦の目安（単願推薦入試） ・ αクラス以外は、次の (a)～(d) のいずれかに該当する者	
αクラス	・ 中学 3 年次の成績がおおよそ上位 3%以内の者
特別進学クラス（Tクラス）	(a) 中学 2 年次または 3 年次の成績がおおよそ上位 20%以内の者 (b) 中学 2 年次または 3 年次の成績がおおよそ上位 25%以内の者で、(※ 1) の者 (c) 中学 3 年次の 5 段階評定において、5 教科の合計が 22 以上の者 (d) 中学 3 年次の 5 段階評定において、5 教科の合計が 21 以上の者で、(※ 1) の者
スーパー進学クラス（Sクラス）	(a) 中学 2 年次または 3 年次の成績がおおよそ上位 35%以内の者 (b) 中学 2 年次または 3 年次の成績がおおよそ上位 40%以内の者で、(※ 1) の者 (c) 中学 3 年次の 5 段階評定において、5 教科の合計が 19 以上の者 (d) 中学 3 年次の 5 段階評定において、5 教科の合計が 18 以上の者で、(※ 1) の者
N 進学クラス（Nクラス）	(a) 中学 2 年次または 3 年次の成績がおおよそ上位 50%以内の者 (b) 中学 2 年次または 3 年次の成績がおおよそ上位 55%以内の者で、(※ 1)～(※ 3) のいずれかに該当する者 (c) 中学 3 年次の 5 段階評定において、5 教科の合計が 17 以上の者、または 9 教科の合計が 31 以上の者 (d) 中学 3 年次の 5 段階評定において、5 教科の合計が 16 以上の者、または 9 教科の合計が 30 以上の者で、(※ 1)～(※ 3) のいずれかに該当する者

- (※ 1) 英検・漢検・数学検定のいずれかの 3 級以上を取得している者 (※ 2) 特別活動や学校生活の状況が評価された者  
(※ 3) ボランティアやスポーツ等の学校外活動の実績が評価された者

- 3 SN 推薦入試** ・ 学業および特別活動や学校生活における状況と入学後の意欲を重視し、合否判定をします。SN 推薦入試の合格者は再受験できません。  
・ 学業面の成績の目安に該当するクラスを第 1 志望または第 2 志望とすることができます。

推薦の要件と学業面の推薦の目安（SN 推薦入試） ・ (ア) かつ次の (a)、(b) のいずれかに該当する者	
(ア) 特別活動や学校生活の状況が評価された者で、入学後は (※ 1) の部活動に 3 年間熱心に取り組むことができる者	
スーパー進学クラス（Sクラス）	(a) 中学 2 年次または 3 年次の成績がおおよそ上位 40%以内の者 (b) 中学 3 年次の 5 段階評定において、5 教科の合計が 18 以上の者、または 9 教科の合計が 32 以上の者
N 進学クラス（Nクラス）	(a) 中学 2 年次または 3 年次の成績がおおよそ上位 60%以内の者 (b) 中学 3 年次の 5 段階評定において、5 教科の合計が 15 以上の者、または 9 教科の合計が 28 以上の者

- (※ 1) 対象の部活動は P16 備考※ 5 を参照

- 4 併願推薦入試** ・ 公立高校および他の私立高校と併願できます。併願推薦入試合格者は、延納手続きの必要はありません。  
・ 学業および生活面の評価を重視し、合否判定をします。

学業面の成績の目安（併願推薦入試） ・ 次の (a)～(d) のいずれかに該当する者	
(a) 中学 2 年次または 3 年次の成績がおおよそ上位 40%以内の者 (b) 中学 2 年次または 3 年次の成績がおおよそ上位 45%以内の者で、(※ 1) の者 (c) 中学 3 年次の 5 段階評定において、5 教科の合計が 18 以上の者、または 9 教科の合計が 32 以上の者 (d) 中学 3 年次の 5 段階評定において、5 教科の合計が 17 以上の者、または 9 教科の合計が 31 以上の者で、(※ 1) の者	

- (※ 1) 英検・漢検・数学検定のいずれかの 3 級以上を取得している者

- 5 推薦ランクアップ入試（単願）** ・ 令和 7 年 1 月 6 日の単願推薦入試の受験者または併願推薦入試の受験者のみが受験できます。  
・ 再受験なので受験料は無料です。

- 6 推薦ランクアップ入試（併願）** ・ 令和 7 年 1 月 6 日併願推薦入試の受験者のみが受験できます。再受験なので受験料は無料です。  
・ 推薦ランクアップ入試（併願）合格者は、延納手続きの必要はありません。


## 9. 一般入試

- 1 一般入試（単願）** ・ 第 2 回一般入試・第 3 回一般入試を再受験する場合は、受験料は無料です。

- 2 一般入試（併願）** ・ 一般入試の併願合格者は、延納手続きの必要はありません。  
・ 第 2 回一般入試・第 3 回一般入試を再受験する場合は、受験料は無料です。

10. 入学試験の種類

試験日	入試区分	第1志望クラス	第2志望クラス ※第2志望なしも可	合格クラス区分・スライド合格クラス区分	試験内容	出願資格		
第1回入試 令和7年1月6日(月)	推薦入試	指定校推薦入試	特別進学 (Tクラス)	—	特別進学 (Tクラス)	●書類選考のみ 出願時に 作文800字以内提出 ※ 試験当日に来校する必要はありません	次の1~3のすべてを満たす者 1. 令和7年3月中学校卒業見込みの者で、 中学校長が推薦する単願者 2. 各学年における9教科5段階評定に 1を含まない者 3. 3年間の欠席が30日以内の者 (ただし、特別な事情がある場合はその限りではない)	
			スーパー進学 (Sクラス)		スーパー進学 (Sクラス)			
			N進学 (Nクラス)		N進学 (Nクラス)			
		単願推薦入試	αクラス	特別進学	α (第一種 ⇒ 特別進学 ⇒ 特別進学 ⇒ 特別進学 奨学生)			
	特別進学		スーパー進学	特別進学 ⇒ 特別進学 ⇒ 特別進学 ⇒ 特別 進学 ⇒ スーパー 進学				
	スーパー進学		N進学	スーパー進学 ⇒ スーパー進学 ⇒ スーパー進学 ⇒ スーパー 進学 ⇒ N進学				
	SN推薦入試	スーパー進学	N進学	N進学 ⇒ N進学 ⇒ N進学 ⇒ N進学	●2教科(国英または数英) ※選択科目は出願時選択 マークシート方式 各教科50分 100点 ●エントリーシート(記述)			
			N進学	—		N進学		
	一般入試	単願	αクラス	特別進学	α (第一種 ⇒ 特別進学 ⇒ 特別進学 ⇒ 特別進学 奨学生)	●3教科(国数英)または 5教科(国数英社理) マークシート方式 各教科50分 100点 ※教科数は出願時選択 ※5教科の場合は3教科・ 5教科の2段階で判定		次の1~3のすべてを満たす者 1. 令和7年3月中学校卒業見込みの者で、 中学校長が推薦する併願者 2. 各学年における9教科5段階評定に 1を含まない者 3. 3年間の欠席が30日以内の者 (ただし、特別な事情がある場合はその限りではない)
			特別進学	スーパー進学	特別進学 ⇒ 特別進学 ⇒ 特別進学 ⇒ 特別 進学 ⇒ スーパー 進学			
スーパー進学			N進学	スーパー進学 ⇒ スーパー進学 ⇒ スーパー進学 ⇒ スーパー 進学 ⇒ N進学				
N進学			—	N進学 ⇒ N進学 ⇒ N進学 ⇒ N進学				
併願		クラス選択不要 全てのクラス(学業奨学生を 含む)の可否判定をします		※上記併願推薦入試と同じ	令和7年3月中学校卒業見込みの者、 または中学校を卒業した併願者			
第2回入試 令和7年1月19日(日)	推薦入試	推薦 ランクアップ 入試(単願)	αクラス	特別進学	α (第一種 ⇒ 特別進学 ⇒ 特別進学 ⇒ 特別進学 奨学生)	●3教科(国数英)または 5教科(国数英社理) マークシート方式 各教科50分 100点 ※教科数は出願時選択 ※5教科の場合は3教科・ 5教科の2段階で判定	令和7年1月6日の 単願推薦入試の受験者 または併願推薦入試の受験者	
			特別進学	スーパー進学	特別進学 ⇒ 特別進学 ⇒ 特別進学 ⇒ 特別 進学 ⇒ スーパー 進学			
			スーパー進学	N進学	スーパー進学 ⇒ スーパー進学 ⇒ スーパー進学 ⇒ スーパー 進学 ⇒ N進学			
		N進学	—	N進学 ⇒ N進学 ⇒ N進学 ⇒ N進学				
	推薦 ランクアップ 入試(併願)	クラス選択不要 全てのクラス(学業奨学生を 含む)の可否判定をします		※上記併願推薦入試と同じ	令和7年1月6日の 併願推薦入試の受験者			
		一般入試	単願	αクラス	特別進学	α (第一種 ⇒ 特別進学 ⇒ 特別進学 ⇒ 特別進学 奨学生)	令和7年3月中学校卒業見込みの者、 または中学校を卒業した単願者	
	特別進学			スーパー進学	特別進学 ⇒ 特別進学 ⇒ 特別進学 ⇒ 特別 進学 ⇒ スーパー 進学			
	スーパー進学			N進学	スーパー進学 ⇒ スーパー進学 ⇒ スーパー進学 ⇒ スーパー 進学 ⇒ N進学			
	N進学		—	N進学 ⇒ N進学 ⇒ N進学 ⇒ N進学				
	併願	クラス選択不要 全てのクラス(学業奨学生を 含む)の可否判定をします		※上記併願推薦入試と同じ	令和7年3月中学校卒業見込みの者、 または中学校を卒業した併願者			
第3回入試 令和7年1月26日(日)	一般入試	単願	αクラス	特別進学	α (第一種 ⇒ 特別進学 ⇒ 特別進学 ⇒ 特別進学 奨学生)	●3教科(国数英)または 5教科(国数英社理) マークシート方式 各教科50分 100点 ※教科数は出願時選択 ※5教科の場合は3教科・ 5教科の2段階で判定	令和7年3月中学校卒業見込みの者、 または中学校を卒業した単願者	
			特別進学	スーパー進学	特別進学 ⇒ 特別進学 ⇒ 特別進学 ⇒ 特別 進学 ⇒ スーパー 進学			
			スーパー進学	N進学	スーパー進学 ⇒ スーパー進学 ⇒ スーパー進学 ⇒ スーパー 進学 ⇒ N進学			
		N進学	—	N進学 ⇒ N進学 ⇒ N進学 ⇒ N進学				
	併願	クラス選択不要 全てのクラス(学業奨学生を 含む)の可否判定をします		※上記併願推薦入試と同じ	令和7年3月中学校卒業見込みの者、 または中学校を卒業した併願者			

推薦の目安	出願書類※1	受験料	出願期間※2	合格発表※3	入学手続き※4	備考
P14 推薦の目安を参照	出願票（出願時提出） 中学校長推薦書 調査書 作文	2万円	<b>【インターネット出願期間】</b> 令和6年 11月29日（金）9:00 ～12月16日（月）  <b>【出願書類提出期間】</b> ○郵送提出 11月29日（金） ～12月14日（土） 消印有効  ○窓口提出 12月16日（月）のみ 9:00～16:00	令和7年 1月8日（水）  Web発表 16:00	<b>単願の場合</b>  <b>【入学手続き金納入期間】</b> 令和7年 1月8日（水）16:00 ～1月17日（金）  <b>【入学手続き書類提出期間】</b> 1月9日（木） ～1月21日（火） 必着	※1 ・書類の作成についてはP17を参照してください。  ※2 ・インターネット出願についてはP17を参照してください。ID登録が必要となりますのでメールアドレスとパスワードをご準備ください。（イベント参加の際に登録したIDを使用することができません） ・書類の提出方法についてはP17を参照してください。 ・インターネット環境がない場合は、インターネット出願期間内に本校のパソコンをご利用ください。 平日 9:00～16:00 土曜日 9:00～13:00 ※第二・第四土曜日、日曜日、祝日を除く  ※3 ・合格発表専用サイトから照会することができます。  合格発表サイト 
P14 推薦の目安を参照 対象の部活動は備考欄※5を参照	出願票（出願時提出） 中学校長推薦書 調査書					
P14 推薦の目安を参照	出願票（出願時提出） 中学校長推薦書 調査書	無料	<b>【インターネット出願期間】</b> 令和7年 1月5日（日）9:00 ～1月16日（木）  <b>【出願書類提出期間】</b> ○郵送提出 1月5日（日） ～1月14日（火） 消印有効  ○窓口提出 1月16日（木）のみ 9:00～16:00	令和7年 1月20日（月）  Web発表 16:00	<b>単願の場合</b>  <b>【入学手続き金納入期間】</b> 令和7年 1月20日（月）16:00 ～1月28日（火）  <b>【入学手続き書類提出期間】</b> 1月21日（火） ～1月30日（木） 必着	※4 ・入学手続き金は、専用サイトから期間内にお支払いください。詳細は入試結果通知でご確認ください。 ・入学手続き書類（誓約書）は期間内にご提出ください。詳細は入試結果通知でご確認ください。 ○郵送提出 最終日必着 ○窓口提出 平日 9:00～16:00 土曜日 9:00～13:00 ※第二・第四土曜日、日曜日、祝日、3月1日（本校卒業式）を除く。  ※5 軟式野球部、ラグビー部、ゴルフ部、柔道部、弓道部、チアリーディング部、ダンス部、バレーボール部、バスケットボール部、演劇部、美術部、吹奏楽部、合唱部、和太鼓部、応援團、英語研究部、数学研究部、理科研究部、インターアクト・クラブ
—	出願票（出願時提出） 調査書					
—	—	2万円	<b>【インターネット出願期間】</b> 令和7年 1月18日（土）9:00 ～1月24日（金）  <b>【出願書類提出期間】</b> ○郵送提出 1月18日（土） ～1月22日（水） 消印有効  ○窓口提出 1月24日（金）のみ 9:00～16:00	令和7年 1月27日（月）  Web発表 16:00	<b>単願の場合</b>  <b>【入学手続き金納入期間】</b> 令和7年 1月27日（月）16:00 ～2月4日（火）  <b>【入学手続き書類提出期間】</b> 1月28日（火） ～2月5日（水） 必着	※4 ・入学手続き金は、専用サイトから期間内にお支払いください。詳細は入試結果通知でご確認ください。 ・入学手続き書類（誓約書）は期間内にご提出ください。詳細は入試結果通知でご確認ください。 ○郵送提出 最終日必着 ○窓口提出 平日 9:00～16:00 土曜日 9:00～13:00 ※第二・第四土曜日、日曜日、祝日、3月1日（本校卒業式）を除く。  ※5 軟式野球部、ラグビー部、ゴルフ部、柔道部、弓道部、チアリーディング部、ダンス部、バレーボール部、バスケットボール部、演劇部、美術部、吹奏楽部、合唱部、和太鼓部、応援團、英語研究部、数学研究部、理科研究部、インターアクト・クラブ
—	出願票（出願時提出） 調査書					

## 11. 出願書類と提出方法

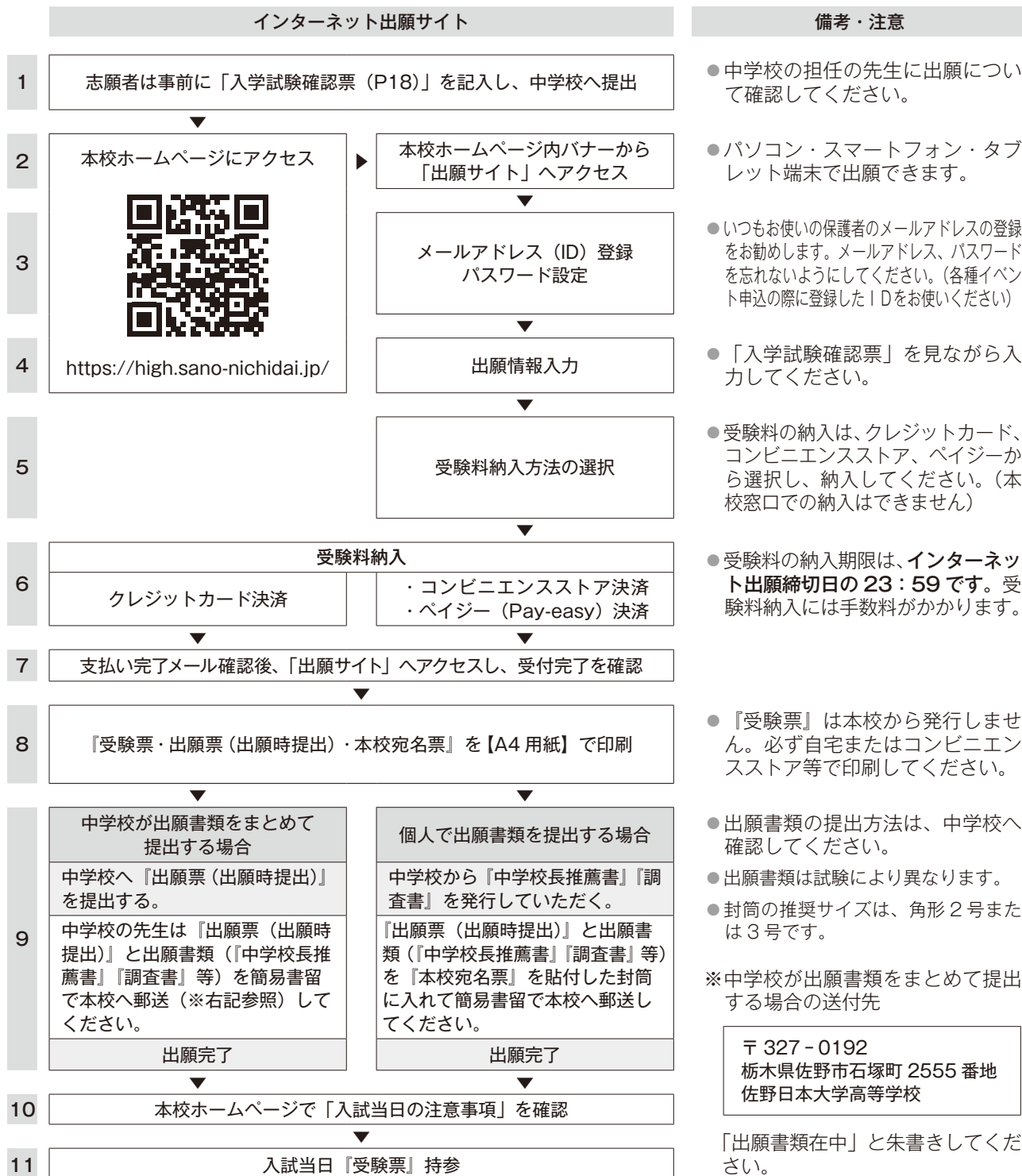
■必要書類を入れた封筒に宛名票を貼って簡易書留で郵送してください。最終日のみ窓口に持参することも可能です。出願受付の完了は、本校からの受付完了メールで確認してください。(出願書類、提出期間は P15・16 参照)

中学校長推薦書、調査書	推薦書は推薦入試のみ提出。各中学校から発行していただき、厳封のまま提出してください。
作文 (800 字以内)	指定校推薦のみ。お通りの中学校にお問合せください。
出願票 (出願時提出)	各自で『受験票・出願票 (出願時提出)・本校宛名票』を【A4 用紙】で印刷し、『出願票 (出願時提出)』を切り離して提出してください。

### ◆中学校の先生へ

1. 中学校長推薦書、調査書は本校ホームページからダウンロードすることができます。(9月1日予定)
2. 調査書の第1志望欄は普通科としてください。各種検定(英検・漢検・数学検定)の3級以上を取得している場合は必ず記載してください。各種検定の優遇措置(P13参照)は、取得の有無が推薦書または調査書に記載された場合のみ行われます。
3. 中学校長推薦書、調査書は、各中学校で出願書類をまとめて中学校の先生が提出する場合、厳封の必要はありません。
4. 出願書類を中学校でまとめて提出する場合は、簡易書留またはレターパックで郵送してください。最終日のみ窓口を持参することも可能です。
5. 出願受付の完了は、出身中学校専用サイト(事前に登録が必要)で確認してください。

## 12. インターネット出願の手続きの流れ





### 13. 令和7年度 佐野日本大学高等学校【入学試験確認票】

この書類は受験生と中学校の先生が出願する際の確認用に使用してください。本校への提出は不要です。

1. 下の項目の□にチェックを入れて入学試験の内容を確認後、本校ホームページからインターネットで出願してください。

①試験日	②推薦・一般	③単願・併願	④試験名	出願書類	⑤第1志望	⑥第2志望 (志望なしも可)	⑦試験教科	
□ 1月6日 (月)	□推薦	□単願	□指定校推薦	出願票 (出願時提出) 推薦書・調査書 作文	□特別進学 (Tクラス) □スーパー進学 (Sクラス) □N進学 (Nクラス)	/	書類審査	
			□単願推薦	出願票 (出願時提出) 推薦書・調査書	□αクラス □特別進学 □スーパー進学 □N進学		□特別進学 □スーパー進学 □N進学 □志望なし	□3科 □5科
			□SN推薦	出願票 (出願時提出) 推薦書・調査書	□スーパー進学 □N進学		□N進学 □志望なし	□国英型 □数英型
	□併願	□併願推薦	出願票 (出願時提出) 推薦書・調査書	全てのクラス (学業奨学生を含む) の合否 判定をします		□3科 □5科		
□ 1月6日 (月)	□一般	□単願	□第1回一般	出願票 (出願時提出) 調査書	□αクラス □特別進学 □スーパー進学 □N進学	□特別進学 □スーパー進学 □N進学 □志望なし	□3科 □5科	
		□併願			全てのクラス (学業奨学生を含む) の合否 判定をします			
□ 1月19日 (日)	□推薦	□推薦ランクアップ入試 (単願) ※1月6日の単願推薦入試の受験者または併願推薦入試の受験者のみが出願可		出願票 (出願時提出) 調査書	□αクラス □特別進学 □スーパー進学 □N進学	□特別進学 □スーパー進学 □N進学 □志望なし	□3科 □5科	
		□推薦ランクアップ入試 (併願) ※1月6日の併願推薦入試の受験者のみが出願可		出願票 (出願時提出) 調査書	全てのクラス (学業奨学生を含む) の合否 判定をします		□3科 □5科	
	□一般	□単願	□第2回一般	出願票 (出願時提出) 調査書	□αクラス □特別進学 □スーパー進学 □N進学	□特別進学 □スーパー進学 □N進学 □志望なし	□3科 □5科	
		□併願			全てのクラス (学業奨学生を含む) の合否 判定をします			
□ 1月26日 (日)	□一般	□単願	□第3回一般	出願票 (出願時提出) 調査書	□αクラス □特別進学 □スーパー進学 □N進学	□特別進学 □スーパー進学 □N進学 □志望なし	□3科 □5科	
		□併願			全てのクラス (学業奨学生を含む) の合否 判定をします			

推薦入試と一般入試あり。入試の種類を選択に注意してください。

担任確認印

3年 組 番 氏名 保護者氏名 ㊟

2. インターネット出願後、下記の書類を印刷し、出願書類を提出してください。

①受験票

②出願票 (出願時提出)

③本校宛名票

④受検票

入学試験当日に持参してください。

⑤出願票 (出願時提出)

- 個人で出願書類を提出する場合  
出願書類とともに郵送、または本校受付窓口に提出してください。
- 中学校が出願書類をまとめて提出する場合  
中学校へ提出してください。

⑥本校宛名票

個人で郵送出願する場合のみ使用します。  
出願書類を入れた封筒に貼付し、簡易書留で郵送してください。  
中学校で出願書類をまとめて提出する場合は使用しません。

**受験生が各自で印刷する (プリントアウト) 書類**  
【A4 サイズ、横向き、白紙】で印刷する

キリトリ線

# オープンキャンパス2024

お申し込みは  
インターネットで

オープンキャンパスのお申し込みは…  
Aは6月1日(土)から開催日の3日前まで  
Bは8月5日(月)から開催日の3日前まで



※日程や内容が変更になる場合があります。本校HPでご確認ください。  
※対象は生徒・保護者の皆さんです。保護者の方だけでもご参加いただけます。

**I A 一日体験入学** **7月27日(土)** **8月3日(土)** **8月4日(日)** **8月24日(土)**  
9:30~12:50 (受付8:50~9:30) ●全体説明(学校概要等) ●キャンパスツアー ●学校生活紹介  
●体験授業 ●進路相談 ●部活動見学 等

**I B 入学説明  
進路相談会** **9月28日(土)** **10月20日(日)**  
**11月17日(日)** **11月23日(土・祝)**  
9:30~13:00 (受付9:00~12:00) ●入学説明 ●進路相談 ●キャンパスツアー ●入試対策講座 等

**学校生活紹介** 学校の1日の流れや行事をわかりやすく説明します。

**入試対策講座** 過去の入試問題解説やポイントを説明します。

**入学説明** 今年度の入試を詳しく説明します。

**キャンパスツアー** 本校の施設を見学していただけます。

**進路相談** どのような疑問にも個別にお答えします。

**部活動見学** 部活動の様子を見学していただけます。

**体験授業** 参加して楽しめる授業を実施します。

## SANICHI Achievement 2024

学力判定テスト

受験料無料

お申し込みは  
インターネットで

学力判定テストのお申し込みは…  
令和6年6月1日(土)~10月8日(火)まで



### 受験生応援キャンペーン

希望のクラスの合格確実圏を勝ち取ろう!!

aクラス合格確実圏を獲得すると

本校の  
入学試験を **¥10,000** で受験  
できます!

**試験日** 令和6年10月12日(土)  
**申込期間** 令和6年6月1日(土)~10月8日(火)  
**会場** 佐野日本大学高等学校  
**試験教科** 3教科(国・数・英)または  
5教科(国・数・英・社・理)のいずれかを選択。  
※5教科受験の方は昼食を準備してください。

- ①自分の学力がわかる**  
受験教科ごとの得点や順位・平均点を示します。
- ②合格の可能性がわかる**  
本校の入試を受験した場合の合格可能性を示します。
- ③入試の雰囲気わかる**  
入試本番と同じ場所・同じ時間・同じ形式の問題で実施します。



佐野日本大学高等学校

<https://high.sano-nichidai.jp/>

〒327-0192 栃木県佐野市石塚町2555 TEL:0283-25-0111 FAX:0283-25-0441

